

RUNDSTAHL - STÜCKLISTE B500 A

Projekt: Stadt Stadtlohn - Bauamt-Tiefbau
 Bauwerk: Neubau eines Regenklärbeckens
 Bauteil: Bewehrung Kanalwände Pos. W2a, W2b, W4a, W4b und W8a
 Plannr.: 5720-BP-W-03-00
 Datum: 23.03.2026

POS.	STÜCK	Ø (mm)	SCHNITTLÄNGE (m)	GEWICHT (kg)	GESAMTLÄNGE (m)
1	45	20	2,890	7,138	130,050
2	32	20	6,890	17,018	220,480
3	16	20	3,630	8,966	58,080
4	21	20	4,040	9,979	84,840
5	18	20	4,290	10,596	77,220
6	27	20	2,920	7,212	78,840
7	26	20	3,170	7,830	82,420
8	14	16	4,590	7,252	64,260
9	14	16	1,490	2,354	20,860
10	5	20	3,340	8,250	16,700
11	32	12	1,130	1,003	36,160
12	32	12	1,210	1,074	38,720
13	4	14	2,600	3,146	10,400
14	4	14	2,800	3,388	11,200
15	4	14	2,100	2,541	8,400
16	4	14	2,350	2,844	9,400
17	4	14	2,650	3,207	10,600
18	4	14	2,700	3,267	10,800
19	4	14	2,300	2,783	9,200
20	2	14	2,500	3,025	5,000
21	2	14	2,700	3,267	5,400
23	50	6	0,520	0,115	26,000
24	50	10	0,510	0,315	25,500
25	24	20	2,890	7,138	69,360
26	10	16	3,650	5,767	36,500
27	45	20	5,820	14,375	261,900
28	9	20	4,040	9,979	36,360
29	54	20	4,290	10,596	231,660
30	27	20	2,340	5,780	63,180
31	23	20	3,340	8,250	76,820
32	21	20	3,890	9,608	81,690
33	6	20	2,500	6,175	15,000
34	5	16	3,170	5,009	15,850
35	5	16	1,390	2,196	6,950
36	15	12	1,210	1,074	18,150
37	16	14	2,000	2,420	32,000
38	60	20	5,990	14,795	359,400
40	41	20	3,390	8,373	138,990
41	41	20	2,290	5,656	93,890
42	49	20	3,530	8,719	172,970
43	6	20	8,000	19,760	48,000
44	12	16	6,450	10,191	77,400
45	6	16	2,790	4,408	16,740
46	60	12	2,500	2,220	150,000

Kröger - Bretländer mbH - IGKB
 Ingenieurgesellschaft für Bautechnik
 Universitätstraße 74
 44789 BOCHUM
 Telefon: +49 (0) 234 / 930 43-0
 Fax: +49 (0) 234 / 930 43-43

- 2 -

RUNDSTAHL - STÜCKLISTE B500 A

Projekt: Stadt Stadtlohn - Bauamt-Tiefbau
 Bauwerk: Neubau eines Regenklärbeckens
 Bauteil: Bewehrung Kanalwände Pos. W2a, W2b, W4a, W4b und W8a
 Plannr.: 5720-BP-W-03-00
 Datum: 23.03.2026

POS.	STÜCK	Ø (mm)	SCHNITTLÄNGE (m)	GEWICHT (kg)	GESAMTLÄNGE (m)
47	84	8	1,170	0,462	98,280
48	28	8	2,850	1,126	79,800
49	10	16	1,390	2,196	13,900
50	9	20	3,830	9,460	34,470
51	9	20	3,730	9,213	33,570
52	9	16	3,290	5,198	29,610
53	9	20	1,590	3,927	14,310
54	48	16	2,390	3,776	114,720
GESAMTMENGE (mm)	(BETONSTAHL B500 A) (kg/m)		(m)		(kg)
6	0,222		26,000		5,772
8	0,395		178,080		70,342
10	0,617		25,500		15,734
12	0,888		243,030		215,810
14	1,210		112,400		136,004
16	1,580		396,790		626,929
20	2,470		2.480,200		6.126,094
GESAMTGEWICHT					7.196,685

(Alle Angaben gerundet!)

Kröger - Bretländer mbH - IGKB
 Ingenieurgesellschaft für Bautechnik
 Universitätstraße 74
 44789 BOCHUM
 Telefon: +49 (0) 234 / 930 43-0
 Fax: +49 (0) 234 / 930 43-43

- 3 -

GEWINDESTAHL - STÜCKLISTE TYP HALFEN-HBS


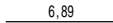
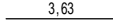
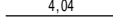
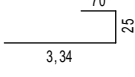
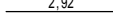
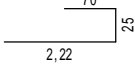
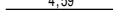


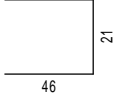
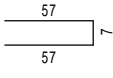
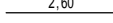
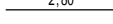
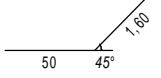
Projekt: Stadt Stadtlohn - Bauamt-Tiefbau
 Bauwerk: Neubau eines Regenklärbeckens
 Bauteil: Bewehrung Kanalwände Pos. W2a, W2b, W4a, W4b und W8a
 Plannr.: 5720-BP-W-03-00
 Datum: 23.03.2026

POS.	STÜCK	Ø (mm)	SCHNITTLÄNGE (m)	ENDE 1	ENDE 2	GEWICHT (kg)	GESAMTLÄNGE (m)
22	42	20	1,170	Muffe		2,890	49,140
39	32	20	1,330		Gewinde	3,285	42,560
GESAMTMENGE (BETONSTAHL B500 A)							
	(mm)	(kg/m)			(m)		(kg)
	20	2,470			91,700		226,499
GESAMTGEWICHT							226,499

(Alle Angaben gerundet!)

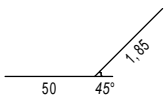
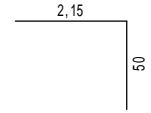
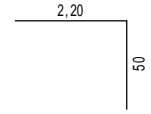
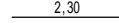
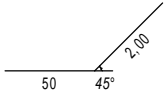
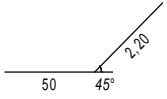
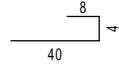


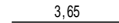
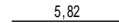
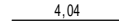

BIEGELISTE Stabstahl B500 A

Projekt: Stadt Stadtlohn - Bauamt-Tiefbau
 Bauwerk: Neubau eines Regenklärbeckens
 Bauteil: Bewehrung Kanalwände Pos. W2a, W2b, W4a, W4b und W8a
 Plannr.: 5720-BP-W-03-00
 Datum: 23.03.2026

Pos.	Skizze [m/cm]	Stück	ø	Schnittlänge [m]	Gesamtlänge [m]	Pos.-Gewicht [kg]
1		45	20	2,89	130,05	321,224
2		32	20	6,89	220,48	544,586
3		16	20	3,63	58,08	143,458
4		21	20	4,04	84,84	209,555
5		18	20	4,29	77,22	190,733
6		27	20	2,92	78,84	194,735
7		26	20	3,17	82,42	203,577
8		14	16	4,59	64,26	101,531
9		14	16	1,49	20,86	32,959
10		5	20	3,34	16,70	41,249
11		32	12	1,13	36,16	32,110
12		32	12	1,21	38,72	34,383
13		4	14	2,60	10,40	12,584
14		4	14	2,80	11,20	13,552
15		4	14	2,10	8,40	10,164

BIEGELISTE Stabstahl B500 A

Projekt: Stadt Stadtlohn - Bauamt-Tiefbau
 Bauwerk: Neubau eines Regenklärbeckens
 Bauteil: Bewehrung Kanalwände Pos. W2a, W2b, W4a, W4b und W8a
 Plannr.: 5720-BP-W-03-00
 Datum: 23.03.2026

Pos.	Skizze [m/cm]	Stück	ø	Schnittlänge [m]	Gesamtlänge [m]	Pos.-Gewicht [kg]
16		4	14	2,35	9,40	11,374
17		4	14	2,65	10,60	12,826
18		4	14	2,70	10,80	13,068
19		4	14	2,30	9,20	11,132
20		2	14	2,50	5,00	6,050
21		2	14	2,70	5,40	6,534
23		50	6	0,52	26,00	5,772
24		50	10	0,51	25,50	15,734
25		24	20	2,89	69,36	171,319
26		10	16	3,65	36,50	57,670
27		45	20	5,82	261,90	646,893
28		9	20	4,04	36,36	89,809
29		54	20	4,29	231,66	572,200

BIEGELISTE Stabstahl B500 A

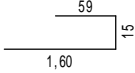




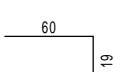



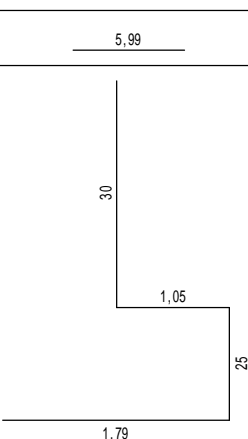
Projekt: Stadt Stadtlohn - Bauamt-Tiefbau

Bauwerk: Neubau eines Regenklärbeckens

Bauteil: Bewehrung Kanalwände Pos. W2a, W2b, W4a, W4b und W8a

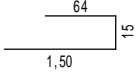

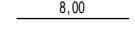
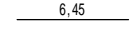

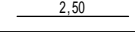
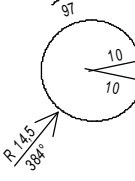
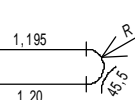
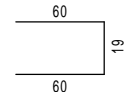

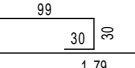
Plannr.: 5720-BP-W-03-00

Datum: 23.03.2026

Pos.	Skizze [m/cm]	Stück	ø	Schnittlänge [m]	Gesamtlänge [m]	Pos.-Gewicht [kg]
30		27	20	2,34	63,18	156,055
31		23	20	3,34	76,82	189,745
32		21	20	3,89	81,69	201,774
33		6	20	2,50	15,00	37,050
34		5	16	3,17	15,85	25,043
35		5	16	1,39	6,95	10,981
36		15	12	1,21	18,15	16,117
37		16	14	2,00	32,00	38,720
38		60	20	5,99	359,40	887,718
40		41	20	3,39	138,99	343,305

BIEGELISTE Stabstahl B500 A


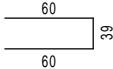
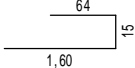
Projekt: Stadt Stadtlohn - Bauamt-Tiefbau
 Bauwerk: Neubau eines Regenklärbeckens
 Bauteil: Bewehrung Kanalwände Pos. W2a, W2b, W4a, W4b und W8a
 Plannr.: 5720-BP-W-03-00
 Datum: 23.03.2026

Pos.	Skizze [m/cm]	Stück	ø	Schnittlänge [m]	Gesamtlänge [m]	Pos.-Gewicht [kg]
41		41	20	2,29	93,89	231,908
42		49	20	3,53	172,97	427,236
43		6	20	8,00	48,00	118,560
44		12	16	6,45	77,40	122,292
45		6	16	2,79	16,74	26,449
46		60	12	2,50	150,00	133,200
47		84	8	1,17	98,28	38,821
Übergreifung 0,06 m						
48		28	8	2,85	79,80	31,521
49		10	16	1,39	13,90	21,962
50		9	20	3,83	34,47	85,141
51		9	20	3,73	33,57	82,918

Kröger - Bretländer mbH - IGKB
 Ingenieurgesellschaft für Bautechnik
 Universitätstraße 74
 44789 BOCHUM
 Telefon: +49 (0) 234 / 930 43-0
 Fax: +49 (0) 234 / 930 43-43

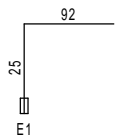

BIEGELISTE Stabstahl B500 A

Projekt: Stadt Stadtlohn - Bauamt-Tiefbau
 Bauwerk: Neubau eines Regenklärbeckens
 Bauteil: Bewehrung Kanalwände Pos. W2a, W2b, W4a, W4b und W8a
 Plannr.: 5720-BP-W-03-00
 Datum: 23.03.2026

Pos.	Skizze [m/cm]	Stück	ø	Schnittlänge [m]	Gesamtlänge [m]	Pos.-Gewicht [kg]
52		9	16	3,29	29,61	46,784
53		9	20	1,59	14,31	35,346
54		48	16	2,39	114,72	181,258

BIEGELISTE HALFEN-HBS B500 A

Projekt: Stadt Stadtlohn - Bauamt-Tiefbau
 Bauwerk: Neubau eines Regenklärbeckens
 Bauteil: Bewehrung Kanalwände Pos. W2a, W2b, W4a, W4b und W8a
 Plannr.: 5720-BP-W-03-00
 Datum: 23.03.2026

Pos.	Skizze [m/cm]	Stück	ø	Schnittlänge [m]	Gesamtlänge [m]	Pos.-Gewicht [kg]
22		42	20	1,17	49,14	121,376
	E1: Muffe					
39		32	20	1,33	42,56	105,123
	E2: Gewinde					